

ଛୋଟ ଘର ତଥାପି ସୁନ୍ଦର

ଘର ଛୋଟ ହୋଇଥିବାରୁ ମନପସନ୍ଦର ଫର୍ନିଚରରେ ଘରର ସାଜସଜ୍ଜା କରିପାରନ୍ତି ନାହିଁ ବୋଲି ଅନେକ ଲୋକ ମନଦୁଃଖ କରନ୍ତି । ତେବେ ଏମିତି କିଛି ଫର୍ନିଚର ଅଛି ଯାହା ଛୋଟ ଘରର ଲୁଚ ବଦଳାଇ ପାରିବ । ଏହିସବୁ ଫର୍ନିଚର ଘରକୁ ଟ୍ରେଣ୍ଡି ଲୁଚ ଦେବାରେ ଏକଦମ୍ ବଢ଼ିଆ ।



ଡେ ବେଡ୍:
ଏହାକୁ ଯୋପା କମ୍ ବେଡ୍ କୁହାଯାଏ । ତେବେ ଆଜିକାଲି ଡେ ବେଡ୍ ନାମରେ ଏହା ବେଶି ପରିଚିତ । ଦିନବେଳା ଏହାକୁ ବସିବା ପାଇଁ ଯୋପା ଭାବେ ବ୍ୟବହାର କରାଯାଇପାରିବ । ରାତି ହେଲେ ଏହା ଆରାମଦାୟକ ବେଡ୍ ହୋଇପାରିବ । ଆପଣଙ୍କ ଘର ମଧ୍ୟ ସୁନ୍ଦର ଦେଖାଯିବ । ଲିଙ୍ଗ୍ ରୁମ୍ କିମ୍ବା ପିଲାଙ୍କ ରୁମ୍ରେ ଏହାକୁ ପକାଇ ପାରିବେ ।

ଭ୍ରାୟାଲ୍ ସେଣ୍ଡର ଚେର:
ଆଗରୁ ଯେମିତି ସେଣ୍ଡର ଚେର ଲିଙ୍ଗୁଥିଲେ ସେଥିରେ ଭ୍ରାୟାଲ୍ ନଥିଲା । ତେଣୁ କିଛି ଦରକାରୀ ଜିନିଷ କି ଖବରକାଗଜ ବା ବହି ଆଦି ରଖିଲା ବେଳେ ଅସୁବିଧା ହେଉଥିଲା । ଆଜିକାଲି ବଜାରରେ ଭ୍ରାୟାଲ୍ ସେଣ୍ଡର ଚେର ମିଳୁଛି । ଏଥିରେ ଆପଣ ଚିକି ରିମୋଟ୍ ନେଇ ଲିଙ୍ଗ୍ ରୁମ୍ରେ ବ୍ୟବହୃତ ହେଉଥିବା ଛୋଟ ଛୋଟ ଜିନିଷ ଖୋର କରିପାରିବେ ।



ଫୋଲ୍ଡିଂ ଡାଇନିଂ ଟେବଲ୍:
ଆଜିକାଲି ବଜାରରେ ଫୋଲ୍ଡିଂ ଡାଇନିଂ ମିଳୁଛି । ବିଶେଷ କରି ମେଟ୍ରୋ ସହରଗୁଡ଼ିକର ଛୋଟ ଛୋଟ ଆପାର୍ଟମେଣ୍ଟ ପାଇଁ ଏହିଭଳି ଡାଇନିଂ ଟେବଲ୍ ଭଲ । ଯଦି ଆପଣଙ୍କ ଘରେ ଡାଇନିଂ ହଲ୍ ନାହିଁ ତେବେ ଫୋଲ୍ଡିଂ ଡାଇନିଂ ଟେବଲ୍ ପକାଇ ପାରିବେ । ଏହା ସହିତ କଷ୍ଟମାଇକ୍ ଚେୟାରର ଏବଂ ସେଲୁମଧ୍ୟ ମିଳୁଛି । ପୁରା କାନ୍ଥରେ ଲଗାଇ ରଖିପାରିବେ । ଅଳ୍ପ ଜାଗାରେ ଫିଟ୍ ହୋଇପାରିବ ।



ଷ୍ଟୋରେଜ୍ ସିଟିଂ:
ଲିଙ୍ଗ୍ ରୁମ୍ରେ ବସିବା ପାଇଁ ଯୋପା ଖୋଜୁଛନ୍ତି । ହେଲେ ରଖିବା ପାଇଁ ସେତେ ଜାଗା ନାହିଁ । ପୁଣି ସେହି ଘରେ କୌଣସି ସେଲୁ ନାହିଁ । ଭଲ ଫର୍ନିଚର ଶୋ ରୁମ୍ରେ ଷ୍ଟୋରେଜ୍ ବ୍ୟବସ୍ଥା ଥିବା ବାଲା ସିଟି ଆର୍ଟିକିଲ୍ ଜିଣିପାରିବେ । ଯେମିତିକି ଷ୍ଟୋରେଜ୍ ଅଟୋମେଟ୍, ପୁଫ୍, ଯୋପା, ଉତ୍ପାଦି ଆଣିପାରିବେ । ଏହାଦ୍ୱାରା ଆପଣ ନିଜ ଘରର କିଛି ଜିନିଷ ଖୋର କରି ରଖିପାରିବେ । ସେଥିପାଇଁ ଆପଣଙ୍କୁ ଅଲଗା ଆଲମିରା ଦରକାର ପଡ଼ିବ ନାହିଁ ।



ସିଙ୍ଗା ମାଛ ଝୋଳ



ମାଛ ଖାଇବାକୁ ସାଧାରଣତଃ ସମସ୍ତେ ଭଲ ପାଆନ୍ତି । ଏହାକୁ କିଏ ତରକାରୀ କରି ଖାଏ ତ ଆଉ କିଏ ଭଜା କରି । ସେହିପରି କିଏ କିଏ ଏହାକୁ ପକୋଡା କରି ମଧ୍ୟ ଖାଇଥାନ୍ତି । ମାଛକୁ ବିଭିନ୍ନ ପ୍ରକାରରେ ଫୁଲ୍ଲନ ଓ କଣିନେଖାଇ ରେସିପି ମଧ୍ୟ

ସାମଗ୍ରୀ:
୭୦୦ ଗ୍ରାମ ଭାବୁର ମାଛ, ରୁଇଟି କଟା ପିଆଜ, ରୁଇଟି କଟା ଚମାଟୋ, ମାଲୁ ଧଡ଼ି କଟା କଞ୍ଚା ଲଙ୍କା, ତାଲଚିନି ଏକ ଖଣ୍ଡ, ଗୁଜରାଟି ମାଲୁ ଧଡ଼ି, ଅଳେଇଚ ମାଲୁ ଧଡ଼ି, ଗୋଲମରିଚ ଅଥା ଛୋଟ ଚାମଚ, ଅନାସୀପୁଲ ଓ କାନ୍ଥଡ଼ା ଗୋଟିଏ, ୧ ଚାମଚ ଲଙ୍କା ଗୁଣ୍ଡ, ରୁଇଟି କଟା ପିଆଜ ସଞ୍ଜା, ତେଲ ମାଲୁ ଧଡ଼ି ଚାମଚ, କଟା ଧନିଆପତ୍ର ୧ କପ୍, ଅବା ରୁସୁଣ ବଟା ୧ ଚାମଚ, ୧ ଇଞ୍ଚ କଟା ଅବା ଓ ସାଦ ଅନୁସାରେ ଲୁଣ ।

ତିଆରି ହୁଏ । ତେବେ ଆମେ ଏଠାରେ ଆପଣଙ୍କୁ ମାଛର ଏକ ଖଣ୍ଡ ଦେଖା ରେସିପି ବିଷୟର କହିବାକୁ ଯାଉଛି ଯାହାର ନାଁ ହେଲା ସିଙ୍ଗା ମାଛ ଝୋଳ । ଆସନ୍ତୁ ଜାଣିବା ଏହାର ପ୍ରସ୍ତୁତି ପ୍ରଣାଳୀ ।

ପ୍ରସ୍ତୁତି ପ୍ରଣାଳୀ: ପ୍ରଥମେ ଭାବୁର ମାଛକୁ କାଟି ଭଲ ଭାବେ ଧୋଇ ଦିଅନ୍ତୁ । ଏହାପରେ କଟ୍ଟେଇରେ ତେଲ ପକାଇ ମାଛକୁ ସେଥିରେ ରଖନ୍ତୁ । ମାଛରେ କଟା ପିଆଜ, କଟା କଞ୍ଚାଲଙ୍କା, ଚମାଟୋ, ତାଲଚିନି, ଗୁଜରାଟି, ଅଳେଇଚ, ଗୋଲମରିଚ, ଅନାସୀପୁଲ, କାନ୍ଥଡ଼ା, ଲଙ୍କାଗୁଣ୍ଡ, ପିଆଜ ସଞ୍ଜା, ସାଦ ଅନୁସାରେ ଲୁଣ ଓ ଅଳ୍ପ ପାଣି ଦେଇ ୧୦ ମିନିଟ୍ ପାଇଁ ଘୋଡ଼ାଇ ଦିଅନ୍ତୁ । ଏହାପରେ କଟ୍ଟେଇକୁ ବୁଲିରେ ବସାଇ ମାଛକୁ ସିଝିବାକୁ ଦିଅନ୍ତୁ । କିଛି ସମୟ ପରେ ଘୋଡ଼ଣି ବାହାର କରି ସେଥିରେ ଅବା ରସୁଣ ବଟା ଗୋଳାକୁ ଓ ଆଉ କିଛି ସମୟ ସିଝିବାକୁ ଦିଅନ୍ତୁ । ପରେ ସେଥିରେ କଟା ଅବା, ଧନିଆ ପତ୍ର ଓ ଅଳ୍ପ ଲଙ୍କାଗୁଣ୍ଡ ପକାଇ ଗୋଲାଇ ଦିଅନ୍ତୁ । ଅନ୍ୟ ଏକ ପାତ୍ରରେ ତେଲ ଗରମ କରି ଏହି ମାଛ ଉପରେ ପକାନ୍ତୁ । ଏହାପରେ ପ୍ରସ୍ତୁତ ହୋଇଯିବ । ସିଙ୍ଗା ମାଛ ଝୋଳ ।

ମଲା ମାଛରୁ ମିଳିବ ଇନ୍ଧନ !

ମୃତ-ମାଛ ଏବଂ ଖାଦ୍ୟ ପ୍ରକ୍ରିୟାକରଣ ପରେ ମାଛର ଅବଶିଷ୍ଟା ଶୁଦ୍ଧ ବାୟୋଗ୍ୟାସରେ ପରିଣତ କରି, ତାହାକୁ ଜାହାଜର ଇନ୍ଧନ ଶକ୍ତି ଭାବେ ବ୍ୟବହାର କରିହେବ । ଏହି ପଦ୍ଧତିରେ ଜାହାଜ ଚଳାଇବା ଲାଗି ନରଫ୍ରେଣ୍ଡ ପ୍ରସିଦ୍ଧ ଜାହାଜ ପରିଚାଳନା କମ୍ପାନୀ 'ସୁର୍ଟିଗୁଟେନ' ଯୋଜନା କରୁଛି । ଏହି ଜୈବ ଗ୍ୟାସ୍ ଜାବାଣୁ ଇନ୍ଧନ ଠାରୁ ସୁସ୍ଥ ଅଧିକ ଅନ୍ତରାଳ ନିର୍ଗମନ ହେଉ ନ ଥିବାରୁ ସାମୁଦ୍ରିକ ବାୟୁ ପ୍ରଦୂଷଣ କମିପାରିବ । ପ୍ରାୟତଃ ପର୍ଯ୍ୟାୟରେ ଛଅଟି ଜୈବ ଗ୍ୟାସ୍-ଚାଳିତ ଜାହାଜ ଚଳାଇବା ଲାଗି କମ୍ପାନୀ ଲକ୍ଷ୍ୟ ରଖୁଛି । ସମସ୍ତ ହେଲେ ତାହା ବିଶ୍ୱର ପ୍ରଥମ ଜୈବଗ୍ୟାସ୍ ଚାଳିତ ଜାହାଜର ମାନ୍ୟତା ପାଇବ । ଉଲ୍ଲେଖଯୋଗ୍ୟ, ସୁଲପଥରେ ଚାଲୁଥିବା ଯାନବାହାନ ଠାରୁ ଜାହାଜ ପାଇଁ ବହୁ ଅଧିକ ପରିମାଣର ଜାବାଣୁ ଇନ୍ଧନ ଶକ୍ତି ଆବଶ୍ୟକ ହୁଏ । ସାମୁଦ୍ରିକ ବାୟୁ ପ୍ରଦୂଷଣ ଓ ଜଳବାୟୁ ପରିବର୍ତ୍ତନ କ୍ଷେତ୍ରରେ ଏହା ଏକ ବଡ଼ ଚାଲଣ । ଏଥିରେ ରୋକ୍ ଲଗାଇବା ଉଦ୍ଦେଶ୍ୟରେ କମ୍ପାନୀ ଏପରି ପଦକ୍ଷେପ ନେଉଥିବା ପ୍ରକାଶ ।



କେନ୍ଦ୍ର ସ୍ୱାସ୍ଥ୍ୟ ମନ୍ତ୍ରଣାଳୟ ଦ୍ୱାରା ବରିଷ୍ଠ ନାଗରିକ ଓ ଦିବ୍ୟାଙ୍ଗ ନାଗରିକମାନଙ୍କ ନିମନ୍ତେ ଘର ପାଖରେ କୋଭିଡ୍ ପ୍ରତିଷେଧକ ଟିକା କେନ୍ଦ୍ର (ଏନଏଚସିଭିସି) ସଂପର୍କରେ ରାଜ୍ୟ/ କେନ୍ଦ୍ରସ୍ତରୀୟ କ୍ଷେତ୍ରମାନଙ୍କୁ ଦିଶାନିର୍ଦ୍ଦେଶ ପ୍ରଦାନ

କୋଭିଡ୍ ୧୯ ଟିକାକରଣ ସମ୍ପର୍କରେ ରାଷ୍ଟ୍ରୀୟ ବିଶେଷଜ୍ଞ ଗୋଷ୍ଠୀ (ଏନଏଚସିଭିସି) ପକ୍ଷରୁ ବରିଷ୍ଠ ଏବଂ ଦିବ୍ୟାଙ୍ଗ ନାଗରିକମାନଙ୍କ ନିମନ୍ତେ ଘର ନିକଟରେ କୋଭିଡ୍ ଟିକାକରଣ କେନ୍ଦ୍ରମାନ (ଏନଏଚସିଭିସି) ଜନିତ ଦିଶାନିର୍ଦ୍ଦେଶ ସମ୍ପର୍କରେ କେନ୍ଦ୍ର ସ୍ୱାସ୍ଥ୍ୟ ମନ୍ତ୍ରଣାଳୟର ଏକ ପ୍ରସ୍ତୁତି ବିଶେଷଜ୍ଞ ସମିତି ଦ୍ୱାରା ପ୍ରଦାନ କରାଯାଇଥିବା ପ୍ରଣାଳୀକୁ ସୁପାରିଶ କରିଛନ୍ତି । ଏହି ସୁପାରିଶକୁ କେନ୍ଦ୍ର ସ୍ୱାସ୍ଥ୍ୟ ମନ୍ତ୍ରଣାଳୟ ମଧ୍ୟ ବିଧିବଦ୍ଧ ଭାବେ ଗ୍ରହଣ କରିଛି । ଦେଶର ବରିଷ୍ଠ ଓ ଦିବ୍ୟାଙ୍ଗ ନାଗରିକମାନଙ୍କ ନିମନ୍ତେ ଏନଏଚସିଭିସି ଏକ ଗୋଷ୍ଠୀ ଆଧାରିତ, ସରଳ ଏବଂ ଜନକୈନ୍ଦ୍ରିକ ଦୃଷ୍ଟିକୋଣକୁ ପାଳନ କରିବ ଯଦ୍ୱାରା କୋଭିଡ୍ ପ୍ରତିଷେଧକ ଟିକାକରଣ କେନ୍ଦ୍ରଗୁଡ଼ିକ ଘର ନିକଟକୁ ଅଣାଯାଇପାରିବ । ପ୍ରସ୍ତୁତି ବିଶେଷଜ୍ଞ କମିଟିର ସୁପାରିଶର ମୂଳ ଉଦ୍ଦେଶ୍ୟ ହେଲା ଶାରୀରିକ ସ୍ଥିତି କାରଣରୁ ଜନିତ ଗତିଶୀଳତାସମ୍ପୂର୍ଣ୍ଣ ବରିଷ୍ଠ ନାଗରିକମାନଙ୍କ ଏବଂ ଦିବ୍ୟାଙ୍ଗ ଲୋକମାନଙ୍କ ଟିକାକରଣକୁ ସୁନିଶ୍ଚିତ କରାଯାଇପାରିବ । ଏହି ସୁପାରିଶକୁ ସମୟାନ୍ତରେ କାରି ପରିଚାଳନା ସମ୍ପର୍କରେ ଦିଶାନିର୍ଦ୍ଦେଶ ଓ ପରାମର୍ଶ ଅନୁସାରେ ସମସ୍ତ ଆବଶ୍ୟକ ସରକାରୀ ଏବଂ ସୁରକ୍ଷା ଉପାୟମାନ ଅନୁପାଳନ ସହିତ ଟିକାକରଣ ସେବାକୁ ଜନସାଧାରଣଙ୍କ ନିକଟବର୍ତ୍ତୀ କରାଯାଇ ଟିକା ପର୍ଯ୍ୟନ୍ତ ପହଞ୍ଚାଯିବାର ଆବଶ୍ୟକତା ଅନୁଭବ କରାଯିବ । ଘର ପାଖରେ ଥିବା କୋଭିଡ୍ ଟିକାକରଣର ଏହି କେନ୍ଦ୍ରମାନ ନିମ୍ନରେ ପ୍ରଦତ୍ତ ଯୋଗ୍ୟ ହିତଧାରକମାନଙ୍କ ପାଇଁ ସ୍ଥାପନ କରାଯିବ ଯଦ୍ୟଦି ଅନ୍ୟ ସମସ୍ତ

ଆୟୁବର୍ତ୍ତୀ ହିତଧାରୀମାନଙ୍କ ନିମନ୍ତେ ଟିକାକରଣର ବର୍ତ୍ତମାନର ସ୍ଥିତି ଅନୁସାରେ କାରି ରହିବ । ଏନଏଚସିଭିସିରେ କୋଭିଡ୍ ୧୯ ଟିକାକରଣ ନିମନ୍ତେ କେଉଁମାନେ ଯୋଗ୍ୟ ବ୍ୟକ୍ତି ବୋଲି ବିଦେଶିତ ହେବେ: ୧. ୬୦ ବର୍ଷରୁ ଉର୍ଦ୍ଧ୍ୱ ଆୟୁଯୁକ୍ତ ବ୍ୟକ୍ତି ଯେଉଁମାନେ ପୂର୍ବରୁ କୌଣସି ଟିକା ନେଇନଥିବେ କିମ୍ବା କେବଳ ପ୍ରଥମ ଡୋଜ୍ ଟିକା ନେଇଥିବେ । ୨. ୬୦ ବର୍ଷରୁ କମ୍ ଆୟୁଯୁକ୍ତ ସମସ୍ତ ଦିବ୍ୟାଙ୍ଗ ନାଗରିକ ଯେଉଁମାନଙ୍କର ଶାରୀରିକ ଅବା ସ୍ୱାସ୍ଥ୍ୟଗତ କାରଣରୁ ଟିକାକେନ୍ଦ୍ରକୁ ଯିବାର ସାମର୍ଥ୍ୟ ନଥିବ କେନ୍ଦ୍ର ସ୍ୱାସ୍ଥ୍ୟ ଏବଂ ପରିବାର କଲ୍ୟାଣ ମନ୍ତ୍ରଣାଳୟର ପକ୍ଷରୁ ଦେଶର ସମସ୍ତ ରାଜ୍ୟ ଏବଂ କେନ୍ଦ୍ରସ୍ତରୀୟ କ୍ଷେତ୍ରମାନଙ୍କୁ ଏ ସଂପର୍କରେ ବିସ୍ତୃତ ଦିଶାନିର୍ଦ୍ଦେଶ ପ୍ରଦାନ କରାଯାଇଛି । ଏହି ଦିଶାନିର୍ଦ୍ଦେଶରେ ରହିଛି: -ଅଣ-ସ୍ୱାସ୍ଥ୍ୟ ସୁନିଶ୍ଚିତ ଏବଂ ଘର ନିକଟବର୍ତ୍ତୀ ସ୍ଥାନମାନଙ୍କରେ, ଯେପରିକି ସାବିଜନୀନ କେନ୍ଦ୍ର, ଆରତରୁ ଏ କେନ୍ଦ୍ର/ କାର୍ଯ୍ୟାଳୟ, ପଞ୍ଚାୟତ ଘର, ସ୍କୁଲ ଘର, ଜବାଣୁମ ଆଦିମାନଙ୍କରେ ଆୟୋଜନ କରାଯିବାକୁ ଥିବା ଟିକାଦାନ ଅଧିକାରୀଙ୍କ ଅବସରରେ ଏକ ଗୋଷ୍ଠୀ ଆଧାରିତ ଦୃଷ୍ଟିକୋଣକୁ ଆପଣାଯିବା ଆବଶ୍ୟକ । -ଯୋଗ୍ୟ ନାଗରିକମାନଙ୍କ ନିମନ୍ତେ ଆଧାରିତ ବ୍ୟବସ୍ଥା ଅନୁସାରେ, କିଲ୍ଲୁ ଚାଷ ଫୋର୍ସ (ଡିଟିଏଫ)/ ସହରାଞ୍ଚଳ ଚାଷ ଫୋର୍ସ (ୟୁଟିଏଫ), ଉଦିଷ୍ଟ ଜନସଂଖ୍ୟା ପର୍ଯ୍ୟନ୍ତ ଟିକାକରଣର ସେବାକୁ ପହଞ୍ଚାଇବା କାର୍ଯ୍ୟକୁ ବ୍ୟାପକ କରିବା, ବର୍ତ୍ତମାନର ସ୍ୱାସ୍ଥ୍ୟସେବାଗୁଡ଼ିକ ଉପରେ

ନୂନତମ ପ୍ରଭାବ ପକାଇବା ସହିତ ଟିକା ନଷ୍ଟ କମ୍ କରିବା ନିମନ୍ତେ ଏନଏଚସିଭିସି ଏଭଳି ସ୍ଥାନ ଚୟନ କରିବ । -ଟିକାକରଣ ଉଦ୍ଦେଶ୍ୟରେ ଏନଏଚସିଭିସିକୁ ବର୍ତ୍ତମାନ କାର୍ଯ୍ୟରତ ସ୍ଥିତିରେ ସହିତ ସଂଯୋଗ କରାଯିବ; ପ୍ରଭାବୀ ଟିକାକରଣ ନିମନ୍ତେ ଆବଶ୍ୟକ ଟିକା, ସାମଗ୍ରୀ ଏବଂ ମାନବ ସମ୍ବଳ ଉପଲବ୍ଧ କରିବା ନିମନ୍ତେ ସିଭିସି ଦାୟୀ ରହିବେ । -ସାବିଜନୀନ ଜନସମୂହ ଏବଂ ଆରତରୁ ଏକ ସହଯୋଗ ଦ୍ୱାରା ଏନଏଚସିଭିସି ନିମନ୍ତେ ସ୍ଥାନ ପୂର୍ବରୁ ହିଁ ଚିହ୍ନଟ କରାଯିବ । ଏଭଳି ସୁକା ପଞ୍ଚାୟତ ଘର, ଉପ ସ୍ୱାସ୍ଥ୍ୟ କେନ୍ଦ୍ର ଏବଂ ପର୍ଯ୍ୟାୟ ସ୍ଥାନ ନିମନ୍ତେ ସ୍ୱାସ୍ଥ୍ୟ ଓ ନିରାମୟ କେନ୍ଦ୍ର, ସାବିଜନୀନ ହଲ୍, ଆରତରୁ ଏ ପରିସର, ମତଦାନ କେନ୍ଦ୍ର, ବିଦ୍ୟାଳୟ ଆଦି ସ୍ଥାନମାନ ହୋଇପାରେ । ଏହିସବୁ ସ୍ଥାନମାନଙ୍କରେ ସ୍ୱାସ୍ଥ୍ୟ ଏବଂ ପରିବାର କଲ୍ୟାଣ ମନ୍ତ୍ରଣାଳୟ ଦ୍ୱାରା ପରିଚାଳନା ସମ୍ପର୍କିତ ଦିଶାନିର୍ଦ୍ଦେଶାବଳୀ ଅନୁସାରେ ଟିକାକରଣ ନିମନ୍ତେ ଗୋଟିଏ କୋଠରୀ, ଉଦିଷ୍ଟ ବର୍ଗର ଲୋକମାନେ ଯେପରି ସେଠାରେ ସହଜରେ ପହଞ୍ଚି ପାରୁଥିବେ, ଯେପରିକି ହିଲ୍ ଚେୟାରରେ ପହଞ୍ଚିବା ଲାଗି ରାମ୍ପର ବ୍ୟବସ୍ଥା ଥିବ, ଲୋକମାନଙ୍କ ପ୍ରତୀକ୍ଷା ନିମନ୍ତେ ଏକ କୋଠରୀ ଓ ଟିକାକରଣ ପରେ ୩୦ ମିନିଟ୍ ପର୍ଯ୍ୟନ୍ତ ପ୍ରତୀକ୍ଷା ସୁନିଶ୍ଚିତ କରିବା ନିମନ୍ତେ ସେମାନଙ୍କ ଉପରେ ନଜର ରଖିବା ଲାଗି ଅନ୍ୟ ଏକ ପ୍ରକୋଷ (ଏକକରଭେସନ୍ ରୁମ୍)ର ବ୍ୟବସ୍ଥା ଥିବା ଆବଶ୍ୟକ । -ସିଭିସି ମାନବସ୍ତର ସର୍ତ୍ତାବଳୀକୁ

ପୂରଣ କରିବା ନିମନ୍ତେ ଅଧିକ ଚିହ୍ନଟ ଓ ଯାଞ୍ଚ ହେବା ପରେ, ଏଭଳି ସମସ୍ତ ସୁକାଗୁଡ଼ିକୁ କୋଭିଡ୍ ଫୋର୍ସିଲରେ ଏନଏଚସିଭିସି ଭାବେ ଫିଲ୍ଡିଂ କରାଯିବ । -ଡିଟିଏଫ/ ୟୁଟିଏଫ ସ୍ଥାନୀୟ ପରିସ୍ଥିତି ଏବଂ ଆବଶ୍ୟକତା ଅନୁସାରେ ପ୍ରସ୍ତାବିତ ଯୋଜନାକୁ ରୂପାୟନ କରିବା ସକାଶେ ସଂପୂର୍ଣ୍ଣ ସହଜତାର ସହିତ ଏନଏଚସିଭିସିରେ ଟିକାକରଣ ଯୋଜନା ଏବଂ ଏହାର କାର୍ଯ୍ୟାନୁଷ୍ଠାନ ନିମନ୍ତେ ଦାୟୀ ରହିବେ । -ଏନଏଚସିଭିସିର ପ୍ରତ୍ୟେକ ବିନ୍ଦୁରେ ପଞ୍ଚାୟତ ସହଯୋଗୀ ସାମିଲ ହେବେ - ଟିମ୍ ଲିଡର୍ (ନିଶ୍ଚିତ ଭାବେ କେଶେ ପ୍ରକାଶ ଦେଖାଯୁଥିବେ), ଟିକା ପ୍ରଦାନକାରୀ ବ୍ୟକ୍ତି, କୋଭିଡ୍ ଫିଲ୍ଡିଂ ଫୋର୍ସ/ କିମ୍ବା ଲାଭାର୍ଥୀଙ୍କୁ ଯାଞ୍ଚ କରିବା ନିମନ୍ତେ ଟିକାକରଣ ଅଧିକାରୀ- ୧, ଏବଂ ଭିଡ୍ ନିୟନ୍ତ୍ରଣ, ଟିକା ପ୍ରଦାନକାରୀଙ୍କୁ ସହାୟତା ପ୍ରଦାନ କରିବା, କୌଣସି ପ୍ରକାର ଆଉଟ୍‌ପ୍ଲାଇ ନିମନ୍ତେ ଟିକା ପ୍ରଦାନ ପରେ ହିତଧାରକମାନଙ୍କ ଉପରେ ୩୦ ମିନିଟ୍ ପର୍ଯ୍ୟନ୍ତ ଦୃଷ୍ଟି ରଖିବା ଏବଂ କୌଣସି ଅଧିକ ପ୍ରକାର ସହାୟତା ନିମନ୍ତେ ଟିକାକରଣ ଅଧିକାରୀ- ୨ ଏବଂ ୩ । -ଏଭଳି ସ୍ଥିତିରେ ଯେଉଁଠାରେ ଦୁର୍ଗାଗ୍ରମ ଆଦି ଭଳି ଗୋଟିଏ ଛାତ୍ରତଳେ ଉଦିଷ୍ଟ ହିତଧାରକମାନଙ୍କ ଏକ ସମୂହ ରୁଣ୍ଡ ହୋଇଥିବେ, ସେହି ସ୍ଥଳରେ ପରିଚାଳନା ସମ୍ପର୍କୀୟ ଦିଶାନିର୍ଦ୍ଦେଶ ଅନୁସାରେ ଏନଏଚସିଭିସି ଆୟୋଜନ

କରାଯାଇପାରିବ । ଏହି ଦିଶାନିର୍ଦ୍ଦେଶରେ ନିମ୍ନଲିଖିତ ପ୍ରସଙ୍ଗର ବିବରଣୀମାନ ମଧ୍ୟ ସାମିଲ ରହିଛି: -ହିତଧାରକମାନଙ୍କ ଫିଲ୍ଡିଂ କରାଯିବ ଏବଂ ଟିକାଦାନର ସମୟ ନିର୍ଦ୍ଧାରଣ (ଆପସଂଖ୍ୟା)- ଏହାକୁ ଅଗ୍ରାମ ଭାବେ କିମ୍ବା ଟିକାକରଣ ସ୍ଥଳରେ କିମ୍ବା କୋଭିଡ୍ ଫୋର୍ସିଲରେ ସୁବିଧାଜନକ ସାମୁହିକ ଫିଲ୍ଡିଂ କରାଯିବ । -ହିତଧାରକମାନଙ୍କ ଲାଭର ଲିଷ୍ଟ- ଏନଏଚସିଭିସି ସ୍ଥଳକୁ ଚିହ୍ନଟ ଏବଂ ବର୍ତ୍ତମାନ କାର୍ଯ୍ୟରତ ଥିବା ସିଭିସି ସହିତ ଏହାର ସଂଯୋଗ -ଏନଏଚସିଭିସିରେ ଟିକାକରଣ ସେବନ୍ତେ ନିମନ୍ତେ ମାଉକ୍ରେ ଗୁନିଂ ବ୍ୟବସ୍ଥା -ସମସ୍ତ ନାଗରିକ ଏବଂ ବିଶେଷ ଆବଶ୍ୟକତା ଥିବା ବ୍ୟକ୍ତିବିଶେଷମାନଙ୍କୁ ଯେଉଁଠାରେ କୌଣସି ପ୍ରକାର ଆବଶ୍ୟକତା ଥିବ, ଟିକାକରଣ ସ୍ଥଳ ପର୍ଯ୍ୟନ୍ତ ଯାତାୟାତର ସୁବିଧା ପ୍ରଦାନ କରିବ । -ଟିକାକରଣ କେନ୍ଦ୍ରକୁ ବସନ୍ତ ବ୍ୟକ୍ତି ଏବଂ ବିଶେଷ ଆବଶ୍ୟକତା ଥିବା ବ୍ୟକ୍ତିବିଶେଷମାନଙ୍କୁ ଅନୁକୂଳ କରିବ । କେନ୍ଦ୍ର ସ୍ୱାସ୍ଥ୍ୟ ମନ୍ତ୍ରଣାଳୟ ପକ୍ଷରୁ ସମସ୍ତ ରାଜ୍ୟ ଏବଂ କେନ୍ଦ୍ରସ୍ତରୀୟ କ୍ଷେତ୍ରମାନଙ୍କୁ ପରାମର୍ଶ ଦିଆଯାଇଛି ଯେ ସେମାନେ ଏହି ସମ୍ପର୍କରେ ଅଧିକାଂଶ ସୁବିଧା ପ୍ରତି ବିଶେଷ ଧ୍ୟାନ ଦେବାକୁ ନିର୍ଦ୍ଦେଶ ଦେବେ ଏବଂ ବର୍ତ୍ତମାନ କାରି ରହିଥିବା କୋଭିଡ୍ ୧୯ ଟିକାକରଣ ଅଭିଯାନ ଅଧୀନରେ ସେମାନଙ୍କୁ ବିସ୍ତୃତ ଯୋଜନା ଏବଂ ଏହାର ପ୍ରଭାବୀ ରୂପାୟନ ନିମନ୍ତେ ତୁରନ୍ତ ଆବଶ୍ୟକ କାର୍ଯ୍ୟାନୁଷ୍ଠାନ ଗ୍ରହଣ କରିବେ ।

ଚେକ୍ସରେ ପାଆନ୍ତୁ ଟ୍ରେଣ୍ଡି ଲୁକ୍


ଅନେକ ଭାବନ୍ତି ଚେକ୍ସ କେବଳ ପୁରୁଷଙ୍କ ଫ୍ୟାଶନ୍ । ସାର୍ଟ କି ପ୍ୟାଣ୍ଟରେ ହିଁ ଚେକ୍ସ ଭଲ ମାନିବ । ମହିଳାମାନଙ୍କ ପୋଷାକରେ କ'ଣ ଚେକ୍ସ ଭଲ ଦେଖାଯିବ । ଏଭଳି ଧାରଣାକୁ ବଦଳାଇ ଦେଇଛନ୍ତି । ଆଜିର ଫ୍ୟାଶନିଷ୍ଟମାନେ । ଆସନ୍ତୁ ନଜର ପକାଇବା ଚେକ୍ସର ବିଭିନ୍ନ ପୋଷାକ ଉପରେ ଯାହା ଆପଣଙ୍କୁ ଟ୍ରେଣ୍ଡି ଲୁକ୍ ଦେଇପାରିବ ।

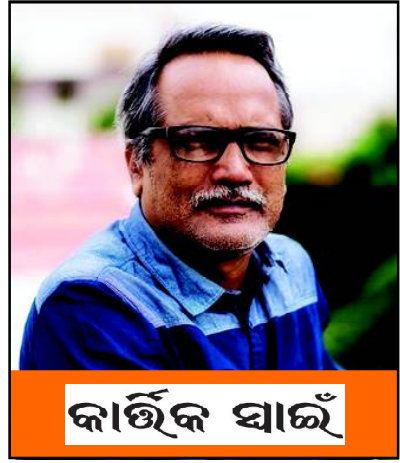

ଚେକ୍ସ ଶାଢ଼ି:
ଆଜିକାଲି ଅନେକ ଟିକାକରଣ ଚେକ୍ସ ପ୍ରସ୍ତୁତ କରୁଛନ୍ତି । ଟିକାକରଣମାନଙ୍କୁ ଅନୁସରଣ କରି ଶାଢ଼ି ପ୍ରସ୍ତୁତ କରୁଥିବା ଅନେକ ସଂସ୍ଥା ଏହି ପ୍ରକାର ଶାଢ଼ି ତିଆରି କରୁଛନ୍ତି । ବିବାହ ବା ସେହିଭଳି କୌଣସି ଅନୁଷ୍ଠାନରେ ଯୋଗ ଦେବାକୁ ଥିଲେ ପାରମ୍ପରିକ କାଞ୍ଚିପୁରମ ଶାଢ଼ିରେ ଟିକେ ଟିକେ ଆଣିପାରିବେ । ଚେକ୍ସ ପ୍ରସ୍ତୁତ ହେଉଛି ଏହାସହିତ ପେୟାର ଅପ୍ କରନ୍ତୁ । ଅର୍ଡିଏର ଯାଉଥିଲେ । ଚେକ୍ସ ପ୍ରସ୍ତୁତ ସିଫ୍ଟ ଶାଢ଼ି ବଢ଼ିଆ ଅପସର୍ବ ରହିବ । ଏହା ସହିତ ସ୍ଲିଲ୍ ଲେସ୍ ସଲିଡ୍ କଲର୍ ହାଉଜ ଟିମ୍ ଅପ୍ କରନ୍ତୁ । ସମସ୍ତଙ୍କ ଠାରୁ ଆପଣ ନିର୍ଦ୍ଦିତ ଭାବେ ଭିନ୍ନ ଭାବିବେ ।

ଚେକ୍ସ ଷର୍ଟ:
ଏତେଦିନ ଧରି ଫ୍ଲୋରାଲ୍ ଷର୍ଟ ତ ପିନ୍ଧିଥିବେ । ଏଥର ଚେକ୍ସ ଷର୍ଟ ଟ୍ରାଏ କରନ୍ତୁ । ବ୍ଲୁ ଆଣ୍ଡ୍ ହାଉଜ ଚେକ୍ସ ଷର୍ଟ ସବୁବେଳେ ଫ୍ୟାଶନବେଳ । ଏହା ସହିତ କ୍ରପ୍ ଟପ୍ ଟ୍ରାଏ କରନ୍ତୁ । ବ୍ଲୁ ଆଣ୍ଡ୍ ରେଡ୍ ଚେକ୍ସ ଷର୍ଟ ସହିତ ବ୍ଲୁ ଟ୍ୟାକ୍ ଟପ୍ ପିନ୍ଧିଲେ ଅନ୍ୟମାନଙ୍କ ଦୃଷ୍ଟି ଆକର୍ଷଣ କରିପାରିବେ । ଅର୍ଡିଏର ଟ୍ରାଏ ଭାବେ ହାଉଜ୍ ଆଣ୍ଡ୍ ନୁ ଚେକ୍ସ ଲଗ୍ ଷର୍ଟ ପିନ୍ଧିଲେ ଅନ୍ୟମାନଙ୍କ ଦୃଷ୍ଟି ଆକର୍ଷଣ କରିପାରିବେ । ଅର୍ଡିଏର ଟ୍ରାଏ ଭାବେ ହାଉଜ୍ ଆଣ୍ଡ୍ ନୁ ଚେକ୍ସ ଲଗ୍ ଷର୍ଟ ସହିତ ଧଳା କିମ୍ବା ହାଲୁକା ନାଳ ରଙ୍ଗର ଟପ୍ ପେୟାର ଅପ୍ କରନ୍ତୁ ।

ଚେକ୍ସ ପ୍ୟାଣ୍ଟ:
କିନ୍ତୁ ଏବଂ କାନ୍ଥୁଆଳ ପ୍ୟାଣ୍ଟ ତ ସବୁବେଳେ ପିନ୍ଧିଥିବେ । ଏଥର ଚେକ୍ସ ପ୍ୟାଣ୍ଟ ଟ୍ରାଏ କରି ଦେଖନ୍ତୁ । ଟିକେ ବଡ଼ ଚେକ୍ସ ହୋଇଥିଲେ ଆହୁରି ଭଲ । ଏହା ସହିତ ଆପଣ କିନ୍ତୁ ସାର୍ଟ ପେୟାର ଅପ୍ କରନ୍ତୁ । ସାଙ୍ଗରେ ବିନ୍ତୁ ଲୁଏଲାରୀ ବ୍ୟାରି କରନ୍ତୁ । ଏତିକି ଟିକେ ସାଜସଜ୍ଜା ବୋହୋ ଲୁକ୍ ଦେବାରେ ଯଥେଷ୍ଟ ।

ଚେକ୍ସ ବ୍ୟାଗ୍:
ପୋଷାକରେ ଚେକ୍ସ ଭଲ କରିବା ଆପଣଙ୍କ ଇଚ୍ଛା ନୁହେଁ । ଟିକା ନାହିଁ । ବ୍ୟାଗ୍ ତ ଅଛି । ଏବେ ଚେକ୍ସ ପାଉନି ଖୁବ୍ ସୁନ୍ଦର ସୁନ୍ଦର ବ୍ୟାଗ୍ ବଜାରରେ ଉପଲବ୍ଧ । କେବଳ ଯେ ବ୍ରାଣ୍ଡେଡ୍ କମ୍ପାନିରେ ଏଭଳି ବ୍ୟାଗ୍ ମିଳୁଛି ତାହା ନୁହେଁ । ସାଧାରଣ ଦୋକାନରେ ମଧ୍ୟ ଚେକ୍ସ ବ୍ୟାଗ୍ ମିଳିଯାଉଛି । ଷ୍ଟ୍ରେଣ୍ଡି ଆଉଟ୍‌ଫିଟ୍ ସହିତ ଚେକ୍ସ ବ୍ୟାଗ୍ ବଢ଼ିଆ କରିନେବେ ।





କାର୍ତ୍ତିକ ସାଇଁ

“ଆମେରିକାର ପ୍ରଥମ ମହାକାଶ ସେସନ୍ ଘାଇଲାର୍ ଯାହାକୁ ୧୯୭୩ ମସିହାରେ ମହାକାଶକୁ ଛଡ଼ା ଯାଇଥିଲା ଏକ ବୃହତ ମହାକାଶ ଯାନ ଥିଲା। ଏହାର ଓଜନ ୭୭,୦୦୦ କେଜି ବା ୭୭ ଟନ୍ ଥିଲା। ଏହାର ଲମ୍ବ ୨୫.୧ ମିଟର, ଚଉଡ଼ା ୧୭ ମିଟର ଓ ଉଚ୍ଚତା ୧୧.୧ ମିଟର ଥିଲା। ଏ ସବୁ ତଥ୍ୟ ଦେବାର କାରଣ ଏଥିରୁ ଅନୁମାନ କରିହେବ ଏହା କେତେ ବଡ଼ ଥିଲା।

ବିଜ୍ଞାନ ରୁଚି - ୪୩

ସ୍ପେସ୍ ସଟଲ୍ ଓ ତା' ପରେ



ଆମେରିକାର ବୈଜ୍ଞାନିକ ଓ ଇଞ୍ଜିନିୟରମାନେ ସେସ୍ ସଟଲର ପରିକଳ୍ପନା କରିଥିଲେ। ଏହି ପରିକଳ୍ପନାର ମୂଳ ଲକ୍ଷ୍ୟ ଥିଲା ଗୋଟିଏ ମହାକାଶ ଯାନକୁ ବାରମ୍ବାର ବ୍ୟବହାର କରିବା। ସେସ୍ ସଟଲ୍ ଦେଖିବାକୁ ଠିକ୍ ଗୋଟିଏ ଉଡ଼ାଜାହାଜ ପରି। ଏହି ମହାକାଶ ଯାନର ସଂପର୍କରେ ଗବେଷଣା ଓ ଅନୁଧ୍ୟାନ ୧୯୬୯ ମସିହାରେ ଆରମ୍ଭ ହୋଇଥିଲା। ଏହାର ପ୍ରଥମ ଉଡ଼ାଣ ୧୯୮୧ ମସିହାରେ ହୋଇଥିଲା।

ଏହି ଉଡ଼ାଜାହାଜ ପରି ଦେଖାଯାଉଥିବା ମହାକାଶ ଯାନ ପୃଥିବୀ ଛାଡ଼ିଲା ବେଳେ ଏକ ରକେଟ୍ ସହିତ ସଂଶ୍ଳିଷ୍ଟ ଥାଏ। ରକେଟ୍ ତାର କାମ ସମାପନ କରିବା ପରେ ମାତ୍ର ସେସ୍ ସଟଲ୍ ତାର କକ୍ଷରେ ପହଞ୍ଚି ପୃଥିବୀ କକ୍ଷରେ ରୁଟିଲା। ଫେରିଲା ବେଳକୁ ଏହା ଠିକ୍ ଉଡ଼ାଜାହାଜ ପରି ଅବତରଣ କରେ। ଏହି ମହାକାଶ ଯାନରେ ସର୍ବନିମ୍ନ ଦୂରତା ଓ ସର୍ବାଧିକ ଆଠକଣ ମହାକାଶ ଯାତ୍ରାକ୍ ଯିବା ଲାଗି ସୁବିଧା ସଥିଲା। ସେସ୍ ସଟଲର ଆଉ ଗୋଟିଏ ବଡ଼ ବିଶେଷତ୍ୱ ହେଉଛି ଯେ ଏହା ଅନେକ ଦୂର ସଂଚାରୀ ଉପଗ୍ରହ (Communication Satellites) କୁ ନେଇ ମହାକାଶରେ ଛାଡ଼ିଥିଲା।

ଗାଗାରିନଙ୍କ ମହାକାଶ ଯାତ୍ରାର ଠିକ୍ ୨୦ ବର୍ଷ ପରେ ସେସ୍ ସଟଲର ପ୍ରଥମ ଉଡ଼ାଣ ରହିଥିଲେ ଯେଉଁଥିରେ ମହାକାଶ ଯାତ୍ରା କର୍ତ୍ତା ଯଜ୍ଞ ଓ ବକ୍ କ୍ରମେନ୍ ଚାଲିଥିଲେ। ଏହି ମହାକାଶ ଯାନର ମୋ: ୯୯୮୦୩୦୦୭୫୧

କବିତା ରୁମ୍ ପାଇଁ

ସେବାକୁ ତା'ର ବରତ କରି

ମହେନ୍ଦ୍ର କୁମାର ଘଡ଼େଜ ମାଆଟି ପରି ମୋତେରେ ଯିଏ କୋଳକୁ ତା'ର ନେଲା ଆଗକୁ ଆଗ ବାଟ ଚାଲିବା ପାଇଁ ସେ ଠିଆ କଲା।

ଖାଇବା ପାଇଁ ଫକୀର ଫଳ ହାତକୁ ଚେକି ଦେଲା ଶୀତଳ ବାଆ ମଧୁର ଜଳ ମୋ' ପାଇଁ ଅରପିଲା।

ନଦୀ କାନନ ହୁଏ ସାଗର ଗିରି ପବିତ୍ର ମାଳା କାବ ଜଗତ ପଶୁ ବିହର ଗଡ଼େ ନକରି ହେଲା।

ତଷିତା ପାଇଁ ତାଜି ଆଣିଲା ଆକାଶେ କଳା ମେଘ ସୁରୁଯ ଚାପ ଧାରଣ କରି କରିଲା ପାଗଯୋଗ।

ମାଗିବା ଆଶୁ ହାତେ ଧରାଏ ଅତଳାତଳ ଧନ ଖଣି ଖାଦାନ ମଣି ମୁକୁତା ଦେଇ ଚୋଷଣ ମନ।

ବାସ, ଆହାର, ବସନ ଦେଇ ମୋ' ସେବାକରେ ନିତି ତାହାରି ପାଇଁ ମହାରେ ମୁହିଁ ଚାଲେ ଫୁଲାଇ ଛାଡ଼ି।

କାବନେ କେବେ ପାରିବି ନାହିଁ ସେବାକୁ ଭୁଲି ତା'ର ଚରଣେ ଯା'ର ମଥା ଲଗାଇ ବନ୍ଦନ ନିରନ୍ତର।

କଷଣ ଯେତେ ସହିଛି ସିଏ ନ ଫିଟାଇ ତା' ପାଟି ପୁଣ୍ଡ ଶରଧା ଝୋ ମମତା ବିଅଇ କେତେ ଭେଟି।

ସାରା ଜୀବନ ତା' ପାଖେ ରଖି ରହିବି କାଣ ମୁହିଁ ସେବାକୁ ତାର ବରତ କରି ଚଳିବି ସାଥୀ ନେଇ।

ଯା'କଥା କହି ବସୁଛି ମୁହିଁ ମାଆକୁ ବଳି ମାଆ ବସୁଆ ସାଜି ପଛରେ ମୋର ମାଟି ଭୂପରେ ସାହା।

ପୂଜି ସେ ମାଟି ମଥାରେ ବୋଲେ ଚନ୍ଦନ ପରିସିଏ ଗୁଣ ଯଶ ଶିଖର ଛୁଇଁ ପାଏ ଆଦର ସିଏ।

+କ୍ଷେତ୍ରମୋହନ ବିଦ୍ୟାପୀଠ, କଟକପଡ଼ା ପିଠାପଡ଼ା, ନିର୍ଦ୍ଦେଶକୋଲ, କଟକ ମୋ: ୯୪୩୭୭୫୦୫୭୭

ସ୍ତ୍ରୀ ଏକା ଭଗବାନ

ସୁବ୍ରତ ମଲିକ

ଝିପି ଝିପି ଝିପି ବରଷା ପାଗକୁ ଉଡୁଥିଲା ଝଡ଼ି ପୋକ, ପର ଛିଡ଼ି ଚଳେ ପଡ଼ିଯିବା ଦେଖି ବେଳକୁ ଲାଗିଲା ଭୋକ।

ଖାଇବା ପାଇଁକି ସାବୁ ବୁଦା ମୁକୁ ଖପ ଖପ ଗଲା ତେଇଁ ଅଧା ବାଟେରେ ଜମଣା ସାପକୁ ଆସିବା ଦେଖିଲା ସେହିଁ।

ନିଜ ଜୀବନକୁ ବଞ୍ଚାଇବା ପାଇଁ ସେଇଠୁ ଆସିଲା ଫେରି ଜମଣାଟା କିକୁ ଗଲା ବେଳ ପଛେ ନ କରିଛି ଆଉ ଦେଲି।

କିଛି ବାଟ ପରେ ଜମଣା ଦେଖିଲା ନେଉଳ ଆସୁଛି ମାଡ଼ି, ପରାଣ ବିକଳେ ସେ ବି ଲୁଚିଗଲା ଦେଖିକି ପୋଖରୀ ଆଡ଼ି।

ପୋଖରୀ ଆଡ଼ିରେ ଲୁଚି ବସିଥିଲା +ମଙ୍ଗଳପୁର, ଅପୁରାଜି, ଭଦ୍ରକ ୭୦୦୮୩୧୫୯୧୭

କାଳ ବିଶାଖା

ଧୁବଚରଣ ଘିବେଲା

ବିଶାଖା ଓ ଜ୍ୟେଷ୍ଠ ଏଇ ଦୁଇ ମାସ ଗ୍ରୀଷ୍ମ ଋତୁ ଭାବେ ଜଗତେ ବିଦିତ। ଖରାଦିନ ଖରା ଦୁଃଖ ଅପାଶୋରା ଖରା ଦିଏ ଦୁଃଖ ସେ ଦୁଃଖ ଅଭୁଲ।

ଖରା କଷଣ ବଡ଼େ ଦିନ ଦିନ ଖରା କାଳ ଯାକ ଖରା କଷଣ। ବିଶାଖା ମାସରେ ଆସିଲେ ବିଶାଖା ତା' ପ୍ରଭାବେ କମେ ଦୁଃଖ ଯାହା କିଛି।

ପବନ ପ୍ରଭାବେ କମେ ଖରା ବଳ କମେ ଖରା ତେଜ ଗମନ ଦୁର୍ବଳ। ଯତ୍ନପୂର୍ଣ୍ଣ ସହ ବର୍ଷା ସେଇ କ୍ଷଣ ସ୍ଥାନେ ସ୍ଥାନେ ବର୍ଷା ଆଣଇ ଆଗାମ।

ବିଶାଖା ବର୍ଷାରୁ ଖରା କମେ କାଣ ଖରାକୁ ଆଶୁଛି ମାତ୍ର କେତେ ଦିନ। ଦେଲେ ବେଳେ ହୋଇ ଅବିନିଆ ଝଡ଼ ଏଠି ସେଠି ବର୍ଷ କରେ କୁଆ (ପଥର) ମାଡ଼ି।

ଖରାଟିଆ ଚାଷ ହୁଏ କ୍ଷତିଗ୍ରସ୍ତ କ୍ଷତି ସହି ଚାଷୀ ଲାଭେ ମନେ କଷ୍ଟ। ଅପରାହ୍ଣେ କେବେ ସାହି ରାସ୍ତା ପରେ ଖଣ୍ଡିଆକୁ ଯେ ଘୁରି ଘୁରି ଖେଳେ।

ତୁରୁ ଦେଖି ମଳା ନିଅନ୍ତି ପିଲାଏ ପିଲା ସହ ଆ'ନ୍ତି ସେଇଠି ସର୍ବିଏ। ନାଆଁ ତା'ର ସିନା କାଳ ବିଶାଖା ସେ ଆସିଲେ ନିଶ୍ଚେ ଖରାକୁ ଆଶୁଛି।

+ବୌଦ୍ଧ, ବଉଦରାଜି-୭୭୨୦୧୪ ମୋ: ୯୪୩୭୭୫୦୫୭୭

ଶୁଖିଲିତ ହେବା

ଅମୂଲ୍ୟ କୁମାର ପଣ୍ଡା

ଶୁଣ ଶୁଣ ପିଲେ ମନ ଦେଇ ଶୁଣ କହିବି ଗୋଟିଏ କଥା ମୋର କଥା ସବୁ ଶୁଣି ତୁମେମାନେ ହଲଲେଦ ନିଜ ମଥା।

ସକାଳୁ ଉଠିକି ପାଠ ପଢ଼ା ପରେ ବହି ଆଣିଥିବା ଯହିଁ ପାଠ ପଢ଼ା ପରେ ଗୋଟି ଗୋଟି ପୁଣି ସଜାଇ ରଖିବା ତହିଁ।

ପିଛୁଥିବା ଆମ ନିଜ କାମା ପସାଖ ନିତି ସଫା କରି ନେବା ଶୁଖି ଗଲା ପରେ ଭାଙ୍ଗିକି ସେ ସବୁ ଆଲଣାରେ ରଖି ଦେବା।

ପ୍ରତ୍ୟେକ ଜିନିଷ କାମ ସରିଗଲେ ଯଥା ସ୍ଥାନେ ଦେବା ଥୋଇ ଅଳିଆକୁ ସବୁ ଫିଲି ବେଲ ଯବୁ ସଫା କରିଦେବା ଧୋଇ।

ଆଜିର ପାଠକୁ ଆଜି କରିଦେବା ବଜିବିନି ପାଠ ଭାର ବରଷ ଶେଷରେ ପାଠ ସରିଥିବ ପରାକ୍ଷାରେ ହେବା ପାଇ।

ସାଇତି ସଜାଇ ରଖିବା ଜିନିଷ ସୁନ୍ଦର ଦିଶିବ ଘର ଶୁଖିଲିତ ହୋଇ ଭଲ କାମ କଲେ ଆପଣା ହୋଇବେ ପର।

ଅରଜାବାଦ, ବରୀ, ଯାଜପୁର ମୋବାଇଲ :- ୯୯୩୩ ୯୦୭୦୭୦

ପିଲାଙ୍କ ଉପନ୍ୟାସ : ଭାଗ-୫ ପାତାମୁଗା ଦାଣ

ପାଗଳାବାବାଙ୍କ ଚାଉଳ ମେସିନ



ପୃଥିବୀ ପୃଷ୍ଠର ୭୦ ଶତାଂଶରୁ ଅଧିକ ଭାଗ ଜଳ। ତାରିଆତେ ଖାଲି ଜଳ ହିଁ ଜଳ ମନାଷ କହିଲା - ହିଁ ତ ଏ କଥା କ'ଣ ମିଛ।


ମାମୁ ତାର ମୁରୁକି ମୁରୁକି ହସି ଉତ୍ତର ଦେଲେ -ଆରେ ବୋବା ଏଇ ଯୋଉ ଜଳକଥା ପଢ଼ିବୁ ସେଇ ସମସ୍ତ ଜଳକୁ ମାତ୍ର ୦.୩% ଜଳ ମଣିଷର ବ୍ୟବହାର ଉପଯୋଗୀ। ବାକି ୯୯.୭% ଜଳ ବ୍ୟବହାର ଉପଯୋଗୀ ନୁହେଁ। ତୁ ତୁମ ବିଜ୍ଞାନ ପାଠକଥା ଏବେ ଭାବିପାରୁ। ନିଶ୍ଚୟ ପଢ଼ିଥିବୁ ପୃଥିବୀର ୯୭.୦୩% ଜଳ ଲବଣାକ୍ତ ବ୍ୟବହାର ପ୍ରଦୂଷଣ ବା ଉଷ୍ଣକୃପ ହିଁ ମଧୁର ଜଳ ଏବେ ତୁ କହ ସବୁ ନଦୀ ଆଉ ହ୍ରଦ ଅବସ୍ଥା କେମିତି ଅଛି ଏମାନଙ୍କ ଭିତରୁ ଅନେକ ମୃତ ଅର୍ଥାତ୍ ଜଳଶୂନ୍ୟ। ବାକି ଯାହା ଅଛି ତା ପାଣି ହେଲେ ବି ପାନୀୟ ପାଇଁ ଅନୁପଯୁକ୍ତ। ଦୂର କଥା ଛାଡ଼ ...ତୁମ ବାଡ଼ିପତ ପୋଖରୀକୁ ତ ଦେଖୁଛୁ ତା ଅବସ୍ଥା କଣ ସମସ୍ତେ ତ କଳ ପାଇବୁ ପାଣିରେ ଚଳିଲେ। ଘରର ଯାବତୀୟ ଆବର୍ଜନା ନେଇ ସେଇଠି କମାଉଲେ ଆଜି ତୁମ ପୋଖରୀ ଅବସ୍ଥା ଯାହା ଅଧିକାଂଶ କଳାଶୟ ଯେପରି ପୋଖରୀ, ହ୍ରଦ, ନଦୀ, ସାଗର ଅବସ୍ଥା ମଧ୍ୟ ସେଇଆ। ଜଳ ଏକ ପ୍ରାକୃତିକ ସମ୍ପଦ। ମାତ୍ର ଆଜି ମଣିଷର ପାନୀୟ ଆବଶ୍ୟକତା ପୂରଣ କରିବାକୁ ଏହା ସମସ୍ତ ନୁହେଁ। ଏହା ନୀରବଚ୍ଛିନ୍ନ ପ୍ରାକୃତିକ ଉତ୍ସ ନ ହୋଇ ସାମାଜିକ ସମ୍ପଦରେ ପରିଣତ ହେଲାଣି।

ମନାଷ ପ୍ରଶ୍ନ କଲା - ମାମୁ ମାଟି ତ କୁ ଆମେ ମୋଟରରେ ପାଣି ଉଠାଇଛୁ ଆଉ ବ୍ୟବହାର କରୁଛୁ ଏହା ସାମାଜିକ କାର୍ଯ୍ୟକ୍ରମ ? ମାମୁ କହିଲେ - ମନେ ପକା...ଖରାଦିନେ ପାଇପୁରୁ ଠିକ୍ ଭାବରେ ପାଣି ବାହାରେ କି ? ମୋତର ପାଣି ଉଠାଇବାକୁ କେତେ ସମୟ ନିଏ ? କାହିଁକି କାଣ୍ଡୁ ,ଏହି ସମୟରେ ଜଳସ୍ତର କମି ଯାଇଥାଏ । ଆମ ଦେଶରେ ଅଧିକାଂଶ ଅଂଚଳରେ ଭୂତଳସ୍ତର ଉଚ୍ଚତା ଘଟିବା ହେଉଛି ।

ମନାଷ ଉତ୍ତର ଦେଲା - ନା । ମାମୁ କହିଲେ- ଏଠାରେ ମୁଖ୍ୟତଃ ଭୂତଳ ଜଳହିଁ ଅଛି । ଏହା ମୃତ୍ତିକାର ଛିଦ୍ର କିମ୍ବା ଶିଳା ପାତଳରେ ଗଢ଼ିତ ଥାଏ । କୃତ୍ରିମ ଭାବେ ଆମେ ପାଣି ସଂଗ୍ରହ କରୁ । ସେଥିପାଇଁ ବର୍ଷା ଦିନେ ପାଣି ସଂଗ୍ରହ କରିବାକୁ ଉଚିତ୍ କରାଯାଏ । ଭୂତଳକୁ ଜଳ ନିଷ୍କାସନ କରି କୃଷି କାର୍ଯ୍ୟରେ ମଧ୍ୟ ବ୍ୟବହାର କରାଯାଉଛି ଆଉ ଏ କଥା ଜାଣିଆ ବ୍ୟବହାର ଉପଯୋଗୀ ଜଳର ୭୦ ଶତାଂଶ ଜଳସେଚନରେ , ୨୦ ଶତାଂଶ ଶିଳାସ୍ତରରେ ଏବଂ ଅବଶିଷ୍ଟ ୧୦ ଶତାଂଶ ଘରୋଇ କାର୍ଯ୍ୟରେ ବ୍ୟବହୃତ ହେଉଛି ।

(କ୍ରମଶଃ) +ପୁରୋହିତପୁର,ଜଗତସିଂହପୁର ମୋ:୯୭୭୮୫୨୦୩୭୦


ବିନୟ କୁମାର ଦାସ



ଅନେକ ଧର୍ମପୁଣ୍ୟ ବ୍ୟକ୍ତି ଅଛନ୍ତି, ଯେଉଁମାନେ ନିଜ ନିଜର ଧର୍ମନୀତି ଅନୁସାରେ ଠିକ୍ ସମୟରେ ଧର୍ମପାଠକୁ ଯାଆନ୍ତି। କିଏ ମନ୍ଦିରକୁ ତ କିଏ ମସଜିଦକୁ, କିଏ ଗୁରୁଦ୍ୱାରକୁ ତ କିଏ ଗାର୍ଡ଼ୀକୁ। ପୂଜାପାଠ କରିବା,ନମାଜ ପଢ଼ିବା କିମ୍ବା ପ୍ରାର୍ଥନା କରିବା ଦ୍ୱାରା ମନ ପବିତ୍ର ହୁଏ ଓ ଶାନ୍ତି ମିଳିଥାଏ । ତେବେ ଏହି ସବୁ ପୁଣ୍ୟ କର୍ମକୁ ବି ଅନେକ ଲୋକ ଉପରୋଭିତା ଭାବରେ କରିଥାନ୍ତି ଓ କିଛି ଲୋକ ଦେଖାଣିଆ ମନୋଭାବୁ ନେଇ କରିଥାନ୍ତି। କେହି କେହି ନିଜକୁ ଜଣେ ସତ୍ତ୍ୱେ ବ୍ୟକ୍ତି ବୋଲି ପ୍ରମାଣିତ କରିବାକୁ ଚାହଁନ୍ତି। ଏପରି କରିବା ଦ୍ୱାରା ସେମାନେ ପୁଣ୍ୟ ନୁହେଁ, ବରଂ ପାପ ହିଁ ଅର୍ଜନ କରିଥାନ୍ତି। ଅପରପକ୍ଷରେ ଏପରି ଲୋକ ବି ଅଛନ୍ତି, ଯେଉଁମାନେ ଧର୍ମପାଠକୁ ନ ଯାଇ ବି ଶୁଣିବାକୁ ପୂଜା ପ୍ରାର୍ଥନା କରି ଶାନ୍ତି ଲାଭ କରିଥାନ୍ତି।

ସେଦିନ ଥାଏ ରବିବାର । ଦାନବକୁ ଏଣୁକୁକୁ ଯାକ୍ଷାତ କରିବା ପାଇଁ ଆସିଲେ ଜଣେ ଭଦ୍ରଲୋକ । କଥାବାଣୀ ହେଇ ହେଇ ନଅଟା ବାଜିଗଲା । ଏଣୁକ କହିଲେ, “ମୋର ସମସ୍ତ ହୋଇଯାଇଛି, ବର୍ତ୍ତମାନ ମୋତେ ଗାର୍ଡ଼ୀକୁ ଯିବାକୁ ହେବ । ଆପଣ ଆଉ ଦିନେ ଆସନ୍ତୁ, କଥାହେବ।” ଏହାଶୁଣି ଭଦ୍ରଲୋକ କହିଲେ, “ଭଲ ହେଲା । ମୁଁ ବି ତ ଗାର୍ଡ଼ୀକୁ ଯିବି, ଚାଲନ୍ତୁ । ଆମେ ସାଙ୍ଗ ହୋଇ ଯିବା ।” ଏଣୁକ

ମୋ ଗାର୍ଡ଼ୀ ଏଇଠି



କହିଲେ, “କିକୁ ଆପଣ ଯେଉଁ ଗାର୍ଡ଼ୀକୁ ଯିବେ, ମୁଁ ସେ ଗାର୍ଡ଼ୀକୁ ଯିବିନାହିଁ। ତେଣୁ ଆପଣ ଏକାକୀ ଯାଆନ୍ତୁ ।” ତହିଁ ଭଦ୍ରଲୋକ କହିଲେ, “ମୁଁ ଆପଣଙ୍କ ସହିତ ଯିବି ଆଉ ଦେଖୁ ଆସିବି ଆପଣଙ୍କ ଗାର୍ଡ଼ୀ ।” ଏଣୁକ ଭଦ୍ରଲୋକଙ୍କ ଆଗ୍ରହକୁ ଭାଙ୍ଗି ଏପରି ଲୋକ ବି ଅଛନ୍ତି, ଯେଉଁମାନେ ଧର୍ମପାଠକୁ ନ ଯାଇ ବି ଶୁଣିବାକୁ ପୂଜା ପ୍ରାର୍ଥନା କରି ଶାନ୍ତି ଲାଭ କରିଥାନ୍ତି। ସେଦିନ ଥାଏ ରବିବାର । ଦାନବକୁ ଏଣୁକୁକୁ ଯାକ୍ଷାତ କରିବା ପାଇଁ ଆସିଲେ ଜଣେ ଭଦ୍ରଲୋକ । କଥାବାଣୀ ହେଇ ହେଇ ନଅଟା ବାଜିଗଲା । ଏଣୁକ କହିଲେ, “ମୋର ସମସ୍ତ ହୋଇଯାଇଛି, ବର୍ତ୍ତମାନ ମୋତେ ଗାର୍ଡ଼ୀକୁ ଯିବାକୁ ହେବ । ଆପଣ ଆଉ ଦିନେ ଆସନ୍ତୁ, କଥାହେବ।” ଏହାଶୁଣି ଭଦ୍ରଲୋକ କହିଲେ, “ଭଲ ହେଲା । ମୁଁ ବି ତ ଗାର୍ଡ଼ୀକୁ ଯିବି, ଚାଲନ୍ତୁ । ଆମେ ସାଙ୍ଗ ହୋଇ ଯିବା ।” ଏଣୁକ କହିଲେ, “କିକୁ ଆପଣ ଯେଉଁ ଗାର୍ଡ଼ୀକୁ ଯିବେ, ମୁଁ ସେ ଗାର୍ଡ଼ୀକୁ ଯିବିନାହିଁ। ତେଣୁ ଆପଣ ଏକାକୀ ଯାଆନ୍ତୁ ।” ତହିଁ ଭଦ୍ରଲୋକ କହିଲେ, “ମୁଁ ଆପଣଙ୍କ ସହିତ ଯିବି ଆଉ ଦେଖୁ ଆସିବି ଆପଣଙ୍କ ଗାର୍ଡ଼ୀ ।” ଏଣୁକ ଭଦ୍ରଲୋକଙ୍କ ଆଗ୍ରହକୁ ଭାଙ୍ଗି ଏପରି ଲୋକ ବି ଅଛନ୍ତି, ଯେଉଁମାନେ ଧର୍ମପାଠକୁ ନ ଯାଇ ବି ଶୁଣିବାକୁ ପୂଜା ପ୍ରାର୍ଥନା କରି ଶାନ୍ତି ଲାଭ କରିଥାନ୍ତି। ସେଦିନ ଥାଏ ରବିବାର । ଦାନବକୁ ଏଣୁକୁକୁ ଯାକ୍ଷାତ କରିବା ପାଇଁ ଆସିଲେ ଜଣେ ଭଦ୍ରଲୋକ । କଥାବାଣୀ ହେଇ ହେଇ ନଅଟା ବାଜିଗଲା । ଏଣୁକ କହିଲେ, “ମୋର ସମସ୍ତ ହୋଇଯାଇଛି, ବର୍ତ୍ତମାନ ମୋତେ ଗାର୍ଡ଼ୀକୁ ଯିବାକୁ ହେବ । ଆପଣ ଆଉ ଦିନେ ଆସନ୍ତୁ, କଥାହେବ।” ଏହାଶୁଣି ଭଦ୍ରଲୋକ କହିଲେ, “ଭଲ ହେଲା । ମୁଁ ବି ତ ଗାର୍ଡ଼ୀକୁ ଯିବି, ଚାଲନ୍ତୁ । ଆମେ ସାଙ୍ଗ ହୋଇ ଯିବା ।” ଏଣୁକ

